



AUDITORIA SUPERIOR DEL ESTADO DE QUINTANA ROO QUINTANA ROO

Estado Analítico de Ingresos
Del 01/ene./2022 Al 31/dic./2022

Usr: supervisor
Rep: rptEstadoPresupuestoIngresosRB_CP_2019

Fecha y hora de Impresión | 27/ene./2023
02:47 p. m.

Estado Analítico de Ingresos por Fuente de Financiamiento	Ingreso					Diferencia
	Estimado	Ampliaciones y Reducciones	Modificado	Devengado	Recaudado	
	(1)	(2)	(3=1+2)	(4)	(5)	
Ingresos del Poder Ejecutivo Federal o Estatal y de los Municipios						
IMPUESTOS	\$0.00	\$0.00	\$0.00	\$0.00	\$0.00	0.00
CUOTAS Y APORTACIONES DE SEGURIDAD SOCIAL	\$0.00	\$0.00	\$0.00	\$0.00	\$0.00	0.00
CONTRIBUCIONES DE MEJORAS	\$0.00	\$0.00	\$0.00	\$0.00	\$0.00	0.00
DERECHOS	\$0.00	\$0.00	\$0.00	\$0.00	\$0.00	0.00
PRODUCTOS	\$0.00	\$0.00	\$0.00	\$0.00	\$0.00	0.00
APROVECHAMIENTOS	\$0.00	\$0.00	\$0.00	\$0.00	\$0.00	0.00
PARTICIPACIONES, APORTACIONES, CONVENIOS, INCENTIVOS DERIVADOS DE LA COLABORACION FISCAL Y FONDOS DISTINTOS DE APORTACIONES	\$0.00	\$0.00	\$0.00	\$0.00	\$0.00	0.00
TRANSFERENCIAS, ASIGNACIONES, SUBSIDIOS Y SUBVENCIONES, Y PENSIONES Y JUBILACIONES	\$0.00	\$0.00	\$0.00	\$0.00	\$0.00	0.00
Ingresos de los Entes Públicos de los Poderes Legislativo y Judicial, de los Órganos Autónomos y del Sector Paraestatal o Paramunicipal, así como de las Empresas Productivas del Estado						
CUOTAS Y APORTACIONES DE SEGURIDAD SOCIAL	\$0.00	\$0.00	\$0.00	\$0.00	\$0.00	0.00
PRODUCTOS	\$0.00	\$8,550.20	\$8,550.20	\$8,550.20	\$8,550.20	8,550.20
INGRESOS POR VENTA DE BIENES, PRESTACION DE SERVICIOS Y OTROS INGRESOS	\$0.00	\$91,619.88	\$91,619.88	\$91,619.88	\$91,619.88	91,619.88
TRANSFERENCIAS, ASIGNACIONES, SUBSIDIOS Y SUBVENCIONES, Y PENSIONES Y JUBILACIONES	\$204,883,899.00	\$9,316,185.58	\$214,200,084.58	\$209,042,045.90	\$201,445,775.40	-3,438,123.60
Ingresos Derivados de Financiamiento						
INGRESOS DERIVADOS DE FINANCIAMIENTOS	\$0.00	\$0.00	\$0.00	\$0.00	\$0.00	0.00
Total	\$204,883,899.00	\$9,416,355.66	\$214,300,254.66	\$209,142,215.98	\$201,545,945.48	
Ingresos Excedentes						-3,337,953.52



AUDITORIA SUPERIOR DEL ESTADO DE QUINTANA ROO QUINTANA ROO


Estado Analítico de Ingresos
Del 01/ene./2022 Al 31/dic./2022

Usu: supervisor

Rep: rptEstadoPresupuestoIngresosRB_CP_2019

Fecha y 27/ene./2023


hora de Impresión 02:47 p. m.



M. EN AUD. MANUEL PALACIOS HERRERA
AUDITOR SUPERIOR DEL ESTADO



L.C. ANA LIVIA VERDUZCO MENDOZA
JEFA DEL DEPARTAMENTO DE CONTABILIDAD



MTRO. ROBERTO CHAVEZ CASTANEDA
TITULAR DE LA UNIDAD DE ADMINISTRACION



AUDITORIA SUPERIOR DEL ESTADO DE QUINTANA ROO QUINTANA ROO

Estado Analítico de Ingresos Presupuestales

Al 31/dic./2022

Usr: supervisor
Rep: rptEstadoPresupuestoIngresos

Fecha y 27/ene./2023
hora de Impresión 02:50 p. m.

Fuente de Ingresos	Ley de Ingresos Estimada	Ampliaciones / (Reducciones)	Ley de Ingresos Modificada	Ingresos Devengados	Ingresos Recaudados	Devengado Por Recaudar	Avance de Recaudación (Recaudación / Estimación)
51 <u>Productos</u>	\$0.00	\$8,550.20	\$8,550.20	\$8,550.20	\$8,550.20	\$0.00	100.00 %
PRODUCTOS DERIVADOS DE CUENTAS BANCARIAS	\$0.00	\$8,550.20	\$8,550.20	\$8,550.20	\$8,550.20	\$0.00	100.00 %
CTA 929	\$0.00	\$18.87	\$18.87	\$18.87	\$18.87	\$0.00	100.00 %
CTA 493	\$0.00	\$0.03	\$0.03	\$0.03	\$0.03	\$0.00	100.00 %
CTA 242	\$0.00	\$597.24	\$597.24	\$597.24	\$597.24	\$0.00	100.00 %
CTA 071	\$0.00	\$4,872.00	\$4,872.00	\$4,872.00	\$4,872.00	\$0.00	100.00 %
CTA 776	\$0.00	\$0.19	\$0.19	\$0.19	\$0.19	\$0.00	100.00 %
CTA 259	\$0.00	\$71.81	\$71.81	\$71.81	\$71.81	\$0.00	100.00 %
CTA 187	\$0.00	\$17.64	\$17.64	\$17.64	\$17.64	\$0.00	100.00 %
CTA 195	\$0.00	\$100.97	\$100.97	\$100.97	\$100.97	\$0.00	100.00 %
CTA 674	\$0.00	\$2,096.73	\$2,096.73	\$2,096.73	\$2,096.73	\$0.00	100.00 %
CTA 883	\$0.00	\$534.96	\$534.96	\$534.96	\$534.96	\$0.00	100.00 %
CTA 402	\$0.00	\$0.01	\$0.01	\$0.01	\$0.01	\$0.00	100.00 %
CTA 352	\$0.00	\$28.26	\$28.26	\$28.26	\$28.26	\$0.00	100.00 %
CTA 378	\$0.00	\$54.38	\$54.38	\$54.38	\$54.38	\$0.00	100.00 %
CTA 360	\$0.00	\$6.69	\$6.69	\$6.69	\$6.69	\$0.00	100.00 %
CTA 478	\$0.00	\$71.83	\$71.83	\$71.83	\$71.83	\$0.00	100.00 %
CTA 452	\$0.00	\$9.76	\$9.76	\$9.76	\$9.76	\$0.00	100.00 %
CTA 486	\$0.00	\$4.79	\$4.79	\$4.79	\$4.79	\$0.00	100.00 %
CTA 494	\$0.00	\$8.40	\$8.40	\$8.40	\$8.40	\$0.00	100.00 %
CTA 215	\$0.00	\$55.64	\$55.64	\$55.64	\$55.64	\$0.00	100.00 %
78 <u>Ingresos por Venta de Bienes y Prestación de Servicios d</u>	\$0.00	\$300.05	\$300.05	\$300.05	\$300.05	\$0.00	100.00 %
INGRESOS POR COPIAS	\$0.00	\$300.05	\$300.05	\$300.05	\$300.05	\$0.00	100.00 %
79 <u>Otros Ingresos</u>	\$0.00	\$91,319.83	\$91,319.83	\$91,319.83	\$91,319.83	\$0.00	100.00 %
79-02 <u>OTROS INGRESOS Y BENEFICIOS VARIOS</u>	\$0.00	\$91,319.83	\$91,319.83	\$91,319.83	\$91,319.83	\$0.00	100.00 %
INGRESOS POR PRIMAS DE SEGUROS	\$0.00	\$91,319.83	\$91,319.83	\$91,319.83	\$91,319.83	\$0.00	100.00 %
91 <u>Transferencias y Asignaciones</u>	\$204,883,899.00	\$9,316,185.58	\$214,200,084.58	\$209,042,045.90	\$201,445,775.40	\$7,596,270.50	94.04 %
Recursos de Libre Disposición de Origen Estatal	\$203,654,307.00	-\$105,240,800.82	\$98,413,506.18	\$93,255,467.50	\$93,255,467.50	\$0.00	94.75 %
CAPITULO 1000	\$146,684,829.00	-\$97,869,564.82	\$48,815,264.18	\$44,938,473.50	\$44,938,473.50	\$0.00	92.05 %
CAPITULO 2000	\$11,489,081.00	-\$1,837,902.00	\$9,651,179.00	\$9,651,179.00	\$9,651,179.00	\$0.00	100.00 %
CAPITULO 3000	\$34,213,574.00	-\$5,533,334.00	\$28,680,240.00	\$27,398,992.00	\$27,398,992.00	\$0.00	95.53 %
CAPITULO 5000	\$11,266,823.00	\$0.00	\$11,266,823.00	\$11,266,823.00	\$11,266,823.00	\$0.00	100.00 %
De la verificación, control y fiscalización de obra Pública	\$1,229,592.00	\$3,440,308.50	\$4,669,900.50	\$4,669,900.50	\$4,669,900.50	\$0.00	100.00 %



AUDITORIA SUPERIOR DEL ESTADO DE QUINTANA ROO QUINTANA ROO

Estado Analítico de Ingresos Presupuestales

Al 31/dic./2022

Usr: supervisor
Rep: rptEstadoPresupuestoIngresos

Fecha y hora de Impresión | 27/ene./2023
02:50 p. m.

Fuente de Ingresos	Ley de Ingresos Estimada	Ampliaciones / (Reducciones)	Ley de Ingresos Modificada	Ingresos Devengados	Ingresos Recaudados	Devengado Por Recaudar	Avance de Recaudación (Recaudación / Estimación) %
CAPITULO 3000	\$1,229,592.00	\$3,440,308.50	\$4,669,900.50	\$4,669,900.50	\$4,669,900.50	\$0.00	100.00 %
5% AL MILLAR	\$0.00	\$2,537,175.40	\$2,537,175.40	\$2,537,175.40	\$2,537,175.40	\$0.00	100.00 %
5% AL MILLAR ORGANISMOS	\$0.00	\$130,881.05	\$130,881.05	\$130,881.05	\$130,881.05	\$0.00	100.00 %
5% AL MILLAR MUNICIPIOS	\$0.00	\$2,406,294.35	\$2,406,294.35	\$2,406,294.35	\$2,406,294.35	\$0.00	100.00 %
Impuesto Especial Sobre Produccion y Servicios	\$0.00	\$11,218,974.00	\$11,218,974.00	\$11,218,974.00	\$11,218,974.00	\$0.00	100.00 %
Capitulo 1000	\$0.00	\$10,476,174.00	\$10,476,174.00	\$10,476,174.00	\$10,476,174.00	\$0.00	100.00 %
Capitulo 3000	\$0.00	\$742,800.00	\$742,800.00	\$742,800.00	\$742,800.00	\$0.00	100.00 %
Fondo General de Participaciones	\$0.00	\$29,808,489.50	\$29,808,489.50	\$29,808,489.50	\$27,008,489.50	\$2,800,000.00	90.60 %
Capitulo 1000	\$0.00	\$29,437,089.50	\$29,437,089.50	\$29,437,089.50	\$26,637,089.50	\$2,800,000.00	90.48 %
Capitulo 3000	\$0.00	\$371,400.00	\$371,400.00	\$371,400.00	\$371,400.00	\$0.00	100.00 %
Fondo del Impuesto Sobre la Renta	\$0.00	\$23,589,133.00	\$23,589,133.00	\$23,589,133.00	\$23,589,133.00	\$0.00	100.00 %
Capitulo 1000	\$0.00	\$22,846,333.00	\$22,846,333.00	\$22,846,333.00	\$22,846,333.00	\$0.00	100.00 %
Capitulo 3000	\$0.00	\$742,800.00	\$742,800.00	\$742,800.00	\$742,800.00	\$0.00	100.00 %
Fondo de Fiscalizacion y recaudación	\$0.00	\$21,378,788.00	\$21,378,788.00	\$21,378,788.00	\$21,378,788.00	\$0.00	100.00 %
Capitulo 1000	\$0.00	\$17,517,019.00	\$17,517,019.00	\$17,517,019.00	\$17,517,019.00	\$0.00	100.00 %
Capitulo 3000	\$0.00	\$2,023,867.00	\$2,023,867.00	\$2,023,867.00	\$2,023,867.00	\$0.00	100.00 %
Capitulo 2000	\$0.00	\$1,837,902.00	\$1,837,902.00	\$1,837,902.00	\$1,837,902.00	\$0.00	100.00 %
Cobro de Creditos Fiscales	\$0.00	\$8,796,165.50	\$8,796,165.50	\$8,796,165.50	\$3,999,895.00	\$4,796,270.50	45.47 %
Capitulo 1000	\$0.00	\$8,424,765.50	\$8,424,765.50	\$8,424,765.50	\$3,628,495.00	\$4,796,270.50	43.06 %
Capitulo 3000	\$0.00	\$371,400.00	\$371,400.00	\$371,400.00	\$371,400.00	\$0.00	100.00 %
Fondo de Fiscalizacion Concurrente	\$0.00	\$3,628,494.50	\$3,628,494.50	\$3,628,494.50	\$3,628,494.50	\$0.00	100.00 %
Capitulo 1000	\$0.00	\$3,628,494.50	\$3,628,494.50	\$3,628,494.50	\$3,628,494.50	\$0.00	100.00 %
Fondo de Compensacion del ISAN	\$0.00	\$3,999,894.50	\$3,999,894.50	\$3,999,894.50	\$3,999,894.50	\$0.00	100.00 %
Capitulo 1000	\$0.00	\$3,628,494.50	\$3,628,494.50	\$3,628,494.50	\$3,628,494.50	\$0.00	100.00 %
Capitulo 3000	\$0.00	\$371,400.00	\$371,400.00	\$371,400.00	\$371,400.00	\$0.00	100.00 %
Participaciones de Gasolina y Diesel	\$0.00	\$6,159,563.50	\$6,159,563.50	\$6,159,563.50	\$6,159,563.50	\$0.00	100.00 %
CAPITULO 3000	\$0.00	\$371,578.00	\$371,578.00	\$371,578.00	\$371,578.00	\$0.00	100.00 %
CAPITULO 1000	\$0.00	\$5,787,985.50	\$5,787,985.50	\$5,787,985.50	\$5,787,985.50	\$0.00	100.00 %
Total	\$204,883,899.00	\$9,416,355.66	\$214,300,254.66	\$209,142,215.98	\$201,545,945.48	\$7,596,270.50	97.59 %



AUDITORIA SUPERIOR DEL ESTADO DE QUINTANA ROO QUINTANA ROO

Estado Analítico de Ingresos Presupuestales

Al 31/dic./2022


Usu: supervisor
Rep: rptEstadoPresupuestoIngresos

Fecha y hora de Impresión | 27/ene./2023
02:50 p. m.

Fuente de Ingresos	Ley de Ingresos Estimada	Ampliaciones / (Reducciones)	Ley de Ingresos Modificada	Ingresos Devengados	Ingresos Recaudados	Devengado Por Recaudar	Avance de Recaudación (Recaudación / Estimación)
--------------------	--------------------------	------------------------------	----------------------------	---------------------	---------------------	------------------------	--


M. EN AUD. MANUEL PALACIOS HERRERA
AUDITOR SUPERIOR DEL ESTADO


L.C. ANA LIVIA VERDUZCO MENDOZA
JEFA DEL DEPARTAMENTO DE CONTABILIDAD


MTRO. ROBERTO CHAVEZ CASTANEDA
TITULAR DE LA UNIDAD DE ADMINISTRACION